



UCAB1925

## CBTALK MIDLAND APP GRATUITA

### 1. SCARICA L'APP CBTALK SUL TUO CELLULARE

FIGURA 1



### 2. ATTIVA L'APP

AGENDO CON UN SEMPLICE E DELICATO TOCCO SUL PRIMO TASTO A DESTRA E POSIZIONA SU ON, IL SECONDO TASTO A DESTRA SU AUDIO, ED IL PRIMO TASTO A SINISTRA GIU' OVVERO GROUP. IL TASTO ROUND/OFF E DW/OFF NON SONO ATTIVI. POSIZIONA IL MIC GAIN SU AUTO, ED IL VOLUME TUTTO A DESTRA. I TASTI SONO TOUCH E LAVORANO SOLO CON MOVIMENTI VERTICALI (IN ALTO ED IN BASSO E SONO MOLTO SENSIBILI). LASCIA IN QUESTA CONFIGURAZIONE FINO AL TERMINE DELLA COMPETIZIONE

FIGURA 2





UCAB1925

## CBTALK MIDLAND APP GRATUITA

### 3. SINTONIZZAZIONE SU GRUPPO: UCAB1925

IN ALTO A SX (FIGURA 2), CLICCA SULLE TRE BARRE ORIZZANTOLI, E COMPARE LA FINESTRA (FIGURA 3). CLICCA SU AGGIUNGI GRUPPI E COMPARE LA FIGURA 4.

FIGURA 2



FIGURA 3

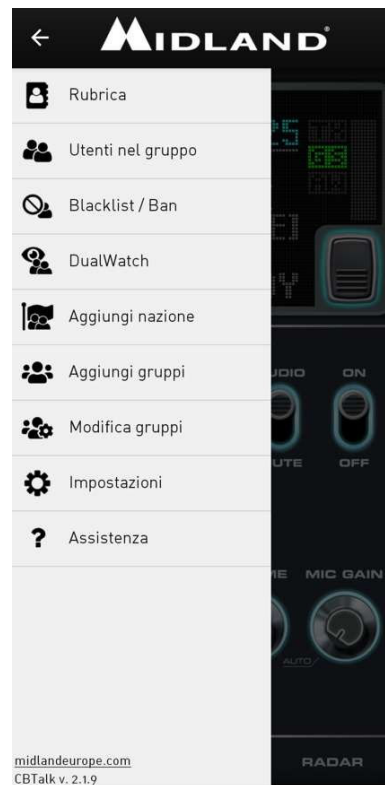
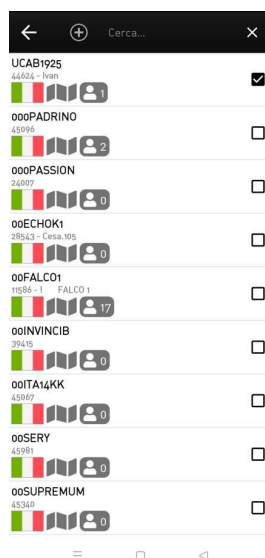


FIGURA 4





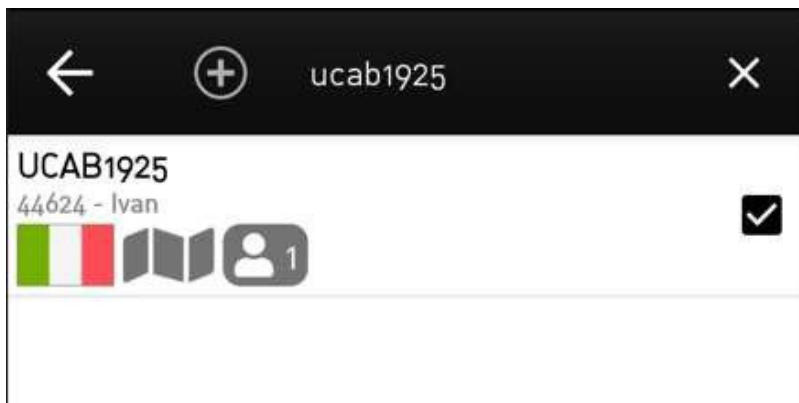
UCAB1925

## CBTALK MIDLAND APP GRATUITA

CLICCA SU SIMBOLO +

SCRIVI IL NOME DEL GRUPPO: **UCAB1925**

VERIFICA CHE SIA PRESENTE IL FLAG (SEGNO DI PUNTA NEL QUADRATINO A DX)



#### 4. RITORNA SULLA SCHERMATA PRINCIPALE

CLICCANDO SULLA FRECCIA IN ALTO A SINISTRA CHE INDICA A SINISTRA E COMPARRA' LA FIGURA 5. STOP NON FATE ALTRO FINO AL TERMINE DELLA COMPETIZIONE.

FIGURA 5





UCAB1925

## CBTALK MIDLAND APP GRATUITA

### NOTE DI SERVIZIO IMPORTANTI E FONDAMENTALI

1. LA PERSONA CHE FARA' UTILIZZO SCORRETTO E VOLGARE POTRA' ESSERE INDIVIDUATA E CONSEGUENTEMENTE VERRA' BANNATA, OVVERO TOLTA DAL GRUPPO, ED IN AUTOMATICO IL GESTORE DELL'APP (MIDLAND) BLOCCHERA' IL SUO ACCOUNT PER OGNI ALTRA REGISTRAZIONE FUTURA.
2. QUESTA APP FUNZIONA GRAZIE AL SEGNALE TELEFONICO E LA RETE DATI, QUESTO SIGNIFICA CHE UNA VOLTA AVVIATA SE NON SI RICEVE È PERCHÉ NON È PRESENTE SEGNALE TELEFONICO
3. PER MIGLIORARE LA RESA SI SUGGERISCE DI STACCARE IL WIFI DEL TELEFONO E DI TOCCARLA IL MENO POSSIBILE.
4. UTILIZZARE UN POWER BANK COLLEGATO AL TELFONO OPPURE AVERE IL CAVO PER MANTENERE IL TELEFONO CARICO
5. IL CONSUMO DEI DATI: TIM È GRATUITO, TUTTI GLI ALTRI OPERATORI HANNO UN CONSUMO MINIMO STIMATO IN: [1 GIGA AL MESE SE LO UTILIZZASSI IN TRASMISSIONE 1 ORA AL GIORNO]
6. SE IL SEGNALE TELEFONICO DOVESSE PERDERE DEBOLE O ASSENTE SI DEVE ATTENDERE IL RITORNO DEL SEGNALE SENZA TOCCARE NULLA, È COME IL TELEFONO, TORNA IL SEGNALE TORNA LA RICEZIONE.
7. ALCUNE NOTE INFORMATIVE:  
TX: TRASMISSIONE IN ATTO (VERDE ALTRA PERSONA TRASMETTE, ROSSO TRASMETTO)  
GS: QUALITA' DEL SEGNALE TELEFONICO  
AW: QUALITA' DELLA TRASMISSIONE DATI, SEGNALE INTERNET



IL SIMBOLO GS E AW FUNZIONANO CON LO STESSO PRINCIPIO DEL SEMAFORO:

- VERDE OTTIMO SEGNALE
- GIALLO SEGNALE MEDIO
- ROSSO SCARSO
- SENZA COLORE ASSENZA DI SEGNALE